

The painter Diego Rivera was born on December 8, 1886 in Mexico. He was one of the most famous Mexican painters, and helped establish the Mexican Mural Movement. He has painted murals internationally, in cities including Mexico City, San Francisco, Detroit, and New York City. Diego Rivera created several paintings depicting people with calla lilies, a flower from native to Mexico. Today, you will be creating a drawing of yourself with calla lilies, in the style of Diego Rivera's "Flower Seller" from 1941.



MATERIALS:

- Black construction paper
- White construction paper
- Chalk pastels
- Pencil
- Eraser
- Scissors
- Glue

STEP 1:

Begin by drawing calla lilies in pastel on your black construction paper



STEP 2:

Fill your sheet with calla lilies and their stems. Use your fingers to blend the pastels together.




STEP 3:

Draw yourself kneeling with your arms around the calla lily bundle.



STEP 4:

With your pastels, color in your self portrait.



STEP 5:

Carefully cut out your self portrait.



STEP 6:

Glue down your self portrait onto the calla lily bundle.



El pintor Diego Rivera nació el 8 de diciembre en 1886 en México. Él era uno de lo más famoso pintores mexicanos y ayudó establecer el movimiento de murales. Él ha pintado murales internacionalmente, incluyendo en ciudad de México, San Francisco, Detroit, y Nueva York. Diego Rivera creaba varias pinturas representando personas con alcatraces una flor nativa de México. Hoy, vamos a crear un dibujo de si mismo con alcatraces, en el estilo de la pintura "Vendedor de Flores" de Diego Rivera de 1941.



MATERIALES:

- Papel de construcción negro
- Papel de construcción blanco
- Lápiz
- Borrador
- Tijeras
- Pegamento


PASO 1:

Primera, dibuje alcatraces en papel de construcción negro.



PASO 2:

Llene su hoja de alcatraces.




PASO 3:

Dibuje un retrato de si mismo arrodillado con sus brazos alrededor las alcatraces en una hoja blanca.



PASO 4:

Añade color a su autorretrato.



PASO 5:

Recorte su autorretrato.



PASO 6:

Pegue su autorretrato en frente de las alcatraces.

