P.S. ARTS to go!

JASPER JOHNS

Jasper Johns nació en Georgia en 1930. Aunque él nunca tomo lecciones formal de arte él sabía que quería ser un artista desde muy pequeño. Johns pintaba objetos que eran fácil de reconocer, como banderas, mapas, y números. Estas pinturas no eran destinadas para mostrar opiniones de John pero eran hecho para mostrar objetos que nosotros miramos cada día en diferentes contextos. Hoy, vamos a hacer una pintura similar a 0-9 de Jasper Johns que pinto en 1960.



0-9 (1960) by Jasper Johns

MATERIALES:

- 2 hojas de cart cartón
- Tijeras
- Pegamento
- Lápiz
- Esponja
- Pintura acrílica (rojo, azul, y amarillo)
- Plato de papel
- Secadora de cabello

PASO 1:

En una hoja de cartón use su lápiz para dibujar los números 0 a 9.



PASO 2:

Cuidadosamente recorte sus números.



PASO 3:

Pegue los números sobre su segundo hoja de cartón .



PASO 4:

Pon su pintura en su plato.



PASO 5:

Use pintura roja y cree grandes trazos en áreas en sus números. Seca su pintura con la secadora de cabello.



PASO 6:

Repite Paso 4 con la pintura amarilla y luego el azul. Siga en cualquier orden hasta que la cartón esta llena.

